



FONDAZIONE  
CASSA DI RISPARMIO  
DI PISTOIA E PESCIA



GRUPPO ITALIANO  
CENTRI DIURNI  
ALZHEIMER

# 12° CONVEGNO NAZIONALE SUI CENTRI DIURNI ALZHEIMER

14 - 15 ottobre 2022 - Montecatini Terme

**IL CENTRO DIURNO NELLA RETE DEI SERVIZI PER LA  
DEMENTIA OGGI - IL PUNTO DI VISTA DEL GESTORE**

**DOTT. ROBERTO VOLPE – FONDAZIONE MARZOTTO VALDAGNO**



UNIONE EUROPEA



REGIONE del VENETO

## FONDAZIONE MARZOTTO DI VALDAGNO



**235 POSTI LETTO  
PER PERSONE ANZIANE NON  
AUTOSUFFICIENTI**

**1 CENTRO DIURNO  
PER PERSONE ANZIANE NON  
AUTOSUFFICIENTI**

**1 SCUOLA DELL'INFANZIA  
PER 100 BAMBINI**

**1 ASILO NIDO  
PER 70 BAMBINI**

**SEDE AMMINISTRAZIONE**

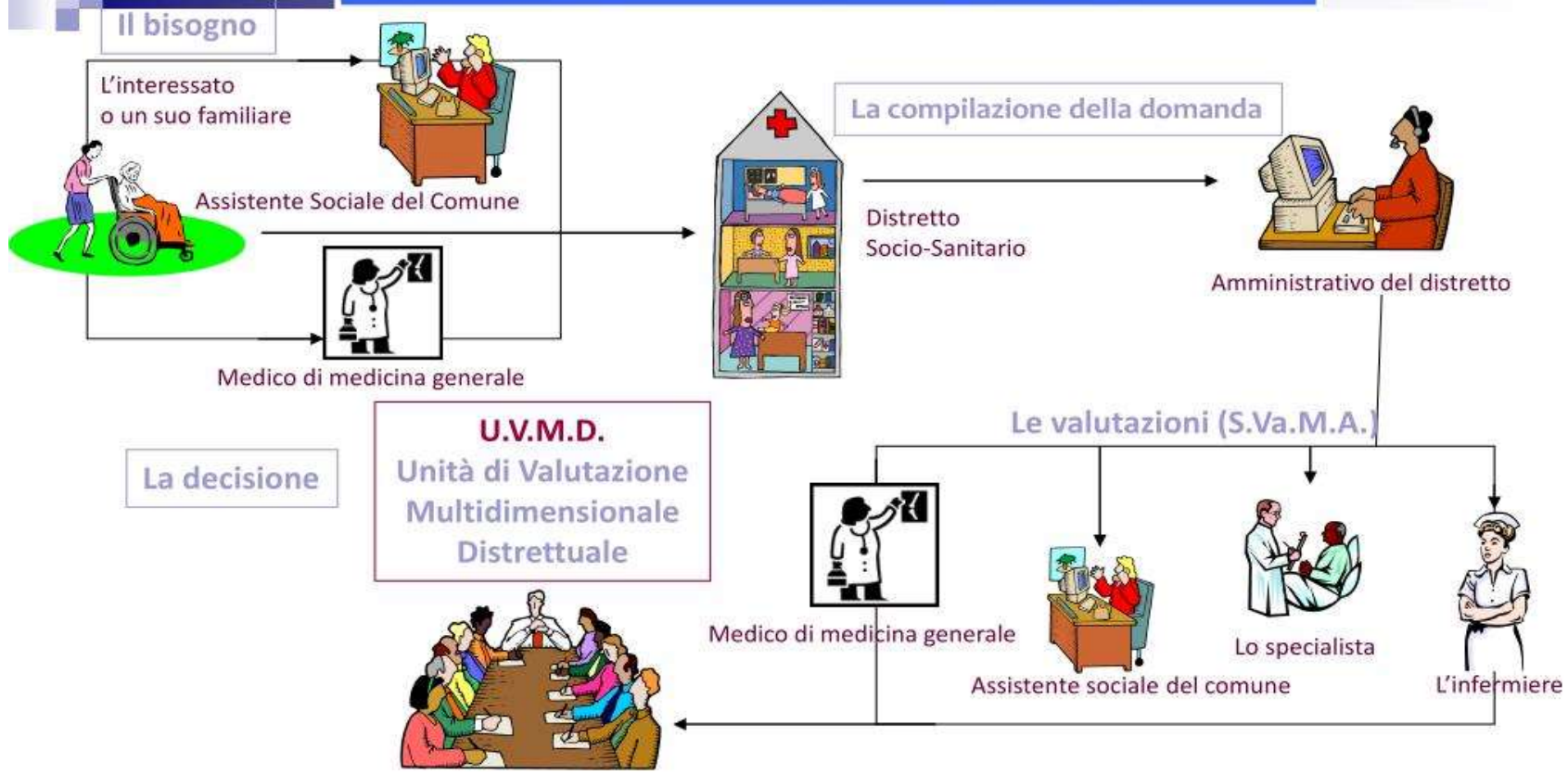








# L'ACCESSO ALLA RETE DEI SERVIZI SOCIO SANITARI



**Veneto**  
**346 Centri Servizio**  
**32.500 Posti letto**  
**109 Centri Diurni**  
**1.760 Posti**

## I progetti

- Inserimento in struttura residenziale (centri di servizi per anziani, comunità per minori, CTRP, Comunità Alloggio, RSA,...)
- Inserimento in struttura semiresidenziale (centro diurno socio sanitario, centro diurno per disabili, comunità diurna per minori,...)
- Assistenza Domiciliare Integrata
- Erogazione contributi economici



**IN VENETO SI SUOL DIRE UN FRASE CHE  
VI RENDERA' L'IDEA DI QUELLO CHE OGGI  
VUOLE ESSERE IL MIO CONTRIBUTO IN  
QUESTA ASSISE**

**«*Non masticare brodo!*»**





**IL C.D. A.**

**DAL PUNTO DI VISTA DEL GESTORE**

**PERCHE' CHI GESTISCE DEVE CONSIDERARE LA  
SOSTENIBILITA' DI UN SERVIZIO**

**90.000** SONO I MINUTI MEDIAMENTE  
LAVORATI DA UN INFERMIERE O DA UN  
OPERATORE SOCIO SANITARIO  
IL CHE SI TRADUCE

**IL COSTO DI UN INFERMIERE E' 0,61€/ MIN**

**IL COSTO DI UN OSS E' 0,38€/MIN**

# SIMULANDO UN SERVIZIO DI CDA CHE VEDE 10 UTENTI MEDI/GG DALLE 7,30 ALLE 18,00

	07:30	08:00	08:30	09:00	09:30	10:00	10:30	11:00	11:30	12:00	12:30	13:00	13:30	14:00	14:30	15:00	15:30	16:00	16:30	17:00	17:30	18:00	18:30	19:00	TOT	MIN	€								
																									5,5	330	125 €								
																									5,0	300	114 €								
																									5,0	300	114 €								
																									4,5	270	103 €								
																									2,5	150	92 €								
																									6,0	360	126 €								
																									2,0	120	73 €								
																									1,5	90	29 €								
																							Totale		32,0	1.920,0	776 €								
																							Totale ospite gg		3,2	192	78 €								
	<table border="1"> <tr> <td><span style="color:red">■</span></td> <td>OPERATORE SOCIO SANITARIO</td> </tr> <tr> <td><span style="color:yellow">■</span></td> <td>INFERMIERE</td> </tr> <tr> <td><span style="color:lightblue">■</span></td> <td>EDUCATORE</td> </tr> <tr> <td><span style="color:orange">■</span></td> <td>PSICOLOGO</td> </tr> <tr> <td><span style="color:green">■</span></td> <td>AUSILIARIO</td> </tr> </table>																									<span style="color:red">■</span>	OPERATORE SOCIO SANITARIO	<span style="color:yellow">■</span>	INFERMIERE	<span style="color:lightblue">■</span>	EDUCATORE	<span style="color:orange">■</span>	PSICOLOGO	<span style="color:green">■</span>	AUSILIARIO
<span style="color:red">■</span>	OPERATORE SOCIO SANITARIO																																		
<span style="color:yellow">■</span>	INFERMIERE																																		
<span style="color:lightblue">■</span>	EDUCATORE																																		
<span style="color:orange">■</span>	PSICOLOGO																																		
<span style="color:green">■</span>	AUSILIARIO																																		
<b>SOLO COSTO DEL LAVORO € 78,00/GG/OSPITE</b>																																			



# TRASPORTI





**TRA I PRESUPPOSTI PERCHE' UN CENTRO  
DIURNO SIA UN SERVIZIO CHE «VIVE»  
E' CHE**

**L'UTENTE ABBIAM  
UNA RETE FAMILIARE**

**CHE OGNI MATTINA NON DEBBA STARE IN  
GITA PER UN'ORA SUL PULMINO ALL'ANDATA  
E UN'ORA AL RITORNO!!!!!!!!!!!!!!**

**GIUSTO?**

## **COSA ABBIAMO OSSERVATO IN QUESTI ANNI?**

**RISPETTO AD ALCUNI STADI DELLA MALATTIA NON  
SEMPRE L'ANDARE E VENIRE DAL LUOGO DI RESIDENZA SI  
E' RILEVATO «UTILE» ALL'UTENTE**

**DOPO UN PERIODO DI FREQUENZA AL CD PER EFFETTO  
DEL QUALE LA FAMIGLIA «HA RESPIRATO»  
I TEMPI DELLA RICHIESTA DI PASSARE DA UN SERVIZIO  
SEMIRESIDENZIALE A RESIDENZIALE SI SONO DIMEZZATI!**

**FRASE TIPICA**

**FIN CHE RIMANE QUI LO VEDO PROPRIO BENE!!!!!!**

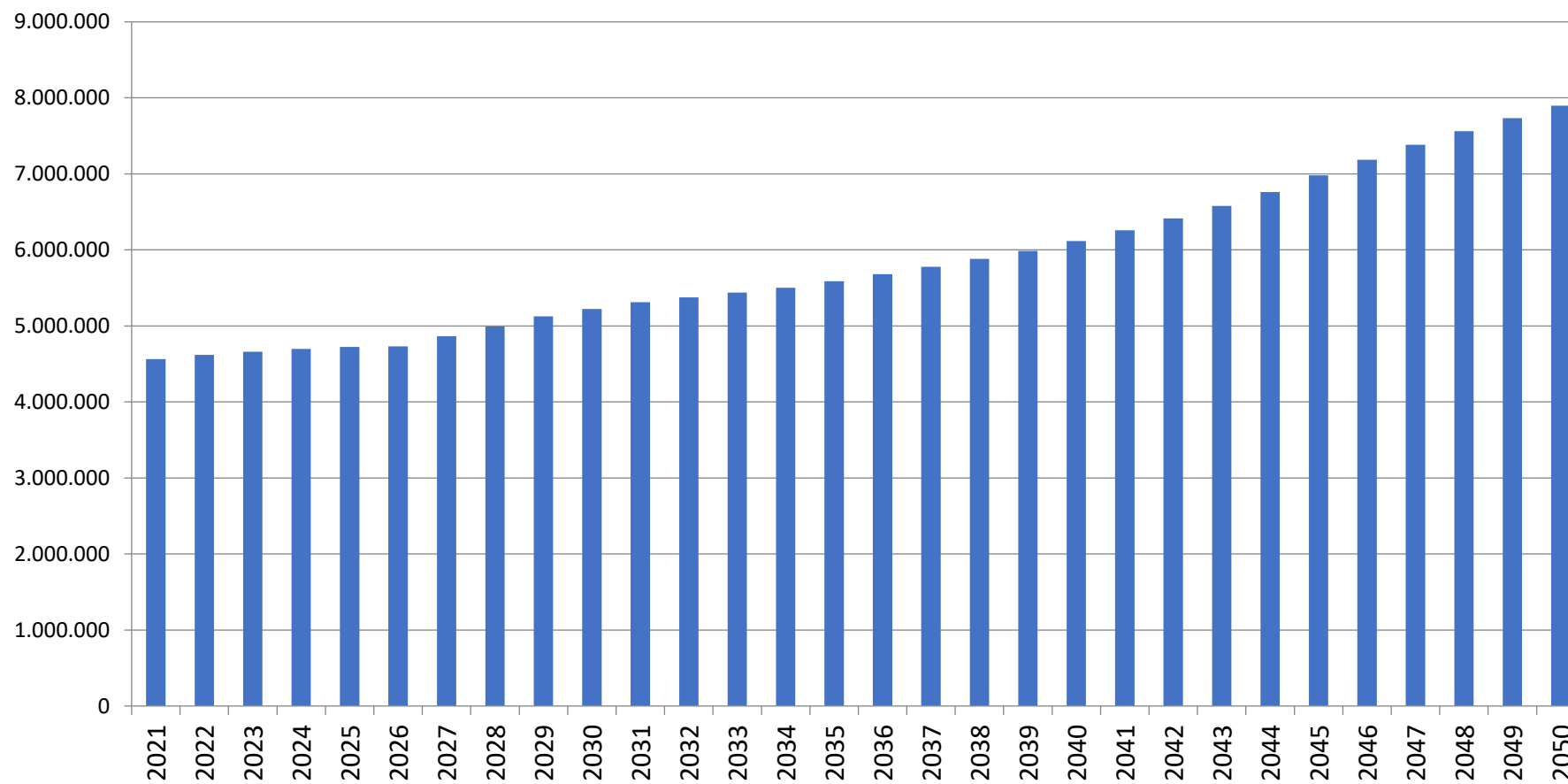


# ANZIANI OGGI

Analisi della popolazione 2017 - Veneto										
Età	Celibi	Coniugati	Vedovi	Divorziati	Maschi nr	Maschi %	Femmine	Femmine %	Totale	
	/Nubili	/e	/e	/e					nr	%
0 - 9	425.686	0	0	0	218.624	10,65%	207.062	10,21%	425.686	10,43%
10 - 19	467.794	198	0	1	241.170	11,75%	226.823	11,18%	467.993	11,47%
20 - 29	434.431	42.076	61	526	244.583	11,92%	232.511	11,46%	477.094	11,69%
30 - 39	291.252	255.674	799	9.195	278.658	13,58%	278.262	13,71%	556.920	13,65%
40 - 49	231.234	511.086	5.023	38.624	395.862	19,29%	390.105	19,23%	785.967	19,26%
50 - 59	125.235	579.554	17.522	53.111	385.989	18,81%	389.433	19,19%	775.422	19,00%
60 - 69	56.407	460.652	45.337	29.604	287.197	14,00%	304.803	15,02%	592.000	14,51%
<b>Tot. Parz</b>	<b>2.032.039</b>	<b>1.849.240</b>	<b>68.742</b>	<b>131.061</b>	<b>2.052.083</b>	<b>100%</b>	<b>2.028.999</b>	<b>100%</b>	<b>4.081.082</b>	<b>100%</b>
70 - 79	34.601	335.056	104.171	12.618	223.848	65,25%	262.598	54,76%	486.446	59,13%
80 - 89	20.348	118.030	132.957	3.059	104.264	30,39%	170.130	35,48%	274.394	33,36%
90- 99	5.536	9.842	44.847	380	14.809	4,32%	45.796	9,55%	60.605	7,37%
100 - oltre	154	45	991	5	155	0,05%	1.040	0,22%	1.195	0,15%
<b>Tot. Parz</b>	<b>60.639</b>	<b>462.973</b>	<b>282.966</b>	<b>16.062</b>	<b>343.076</b>	<b>100%</b>	<b>479.564</b>	<b>100%</b>	<b>822.640</b>	<b>100,00%</b>
<b>Totale</b>	<b>2.092.678</b>	<b>2.312.213</b>	<b>351.708</b>	<b>147.123</b>	<b>2.395.159</b>	<b>100%</b>	<b>2.508.563</b>	<b>100%</b>	<b>4.903.722</b>	<b>378%</b>
<b>Anziani ultra settantenni soli</b>			<b>343.605</b>	<b>pari al</b>	<b>7,01%</b>	<b>della popolazione residente</b>				

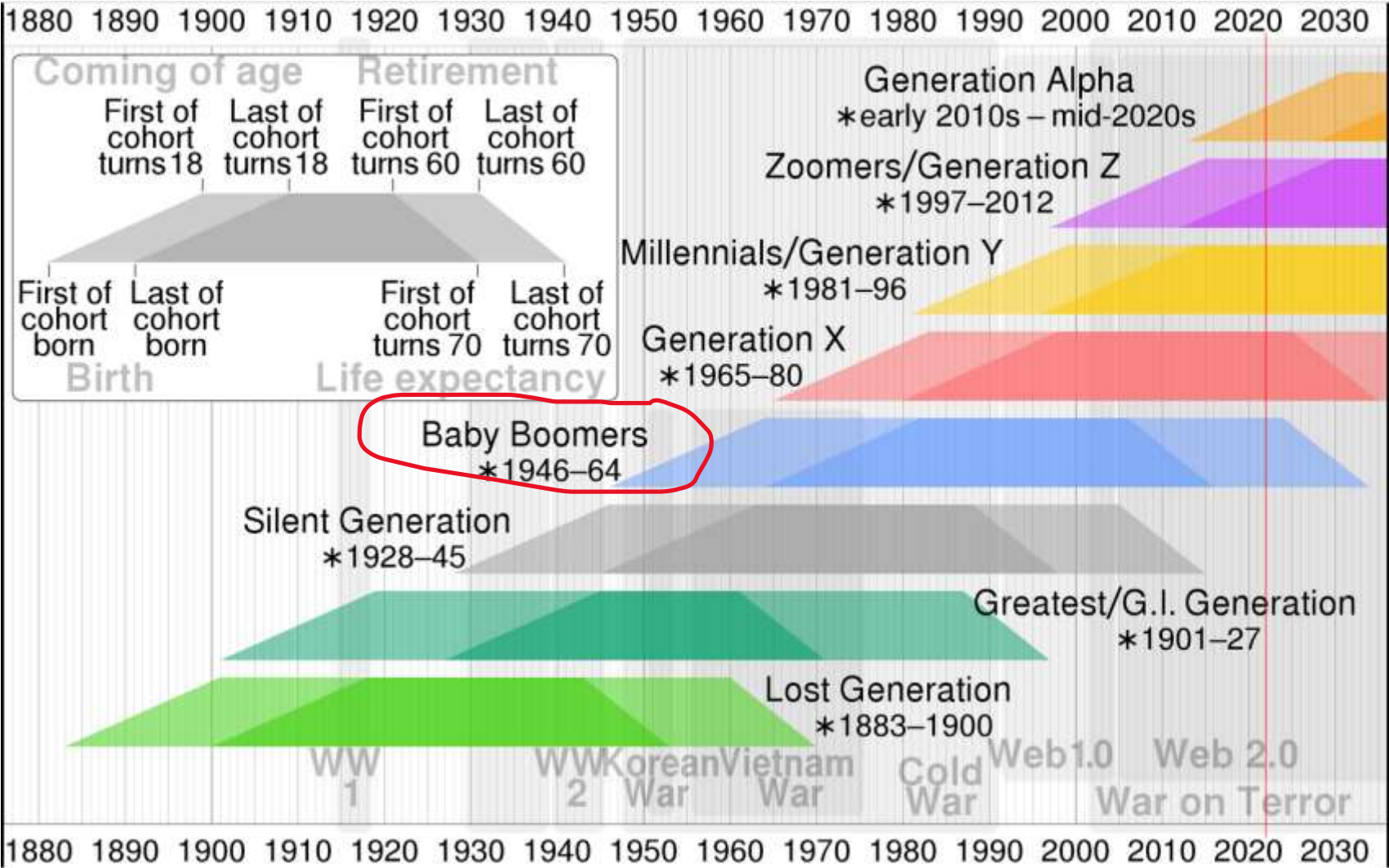
# ANZIANI DOMANI

PROIEZIONE DELLA POPOLAZIONE ITALIANA  
OVER 80 2021-2050  
(Dati ISTAT 2021, valori assoluti)





# ANZIANI DOMANI





## **ANZIANI DOMANI BOOMERS**

**Generazione dei nati tra la seconda metà degli anni Quaranta e la seconda metà degli anni Sessanta, che oggi nel 2022, hanno tra i 58 e i 76 anni**



## **I BOOMERS CHI SONO**

**UNA GENERAZIONE DI PERSONE CHE SECONDO LE STATISTICHE,  
RISULTANO SEPARATI TRA IL 40/50%  
(soprattutto quelli della seconda metà degli anni Sessanta)**

**CON UNA MEDIA DI 0,85 FIGLI CAD UNO**

**POTRANNO QUESTI ESSERE I POTENZIALI UTENTI DEI CENTRI  
DIURNI QUANDO AVRANNO UNA CONDIZIONE DI PERDITA  
DELL'AUTONOMIA?**

Per farsi dei nemici non è  
necessario dichiarare guerra,  
basta dire quello che si pensa.

- Martin Luther King



**NON SONO VENUTO A RUBARE I  
SOGNI MA PER CONTRIBUIRE A  
VEDERE LA REALTA' ANCHE DA UN  
ALTRO CONO VISUALE**



**grazie**